


Projekt 091

lichtRAUM22

ein Raumerlebnis



PROJEKT BESCHREIBUNG

Projekt 091

le pavillon de jardin

Eine Hommage aus runden Blütenblättern,
warme Sonnenstrahlen und herzliche
Kinderlachen beim Austoben auf der
weichen Wiese.

Die Gesamtheit dieser Empfindungen
möchten wir in unserem Projekt
„le pavillon de jardin“ vereinen.
Ein Platz zum atmen, zurücklehnen,
lachen, austoben und entdecken.



EICHE schwarz

EICHE hell

Projekt 091

le pavillon de jardin

S 3

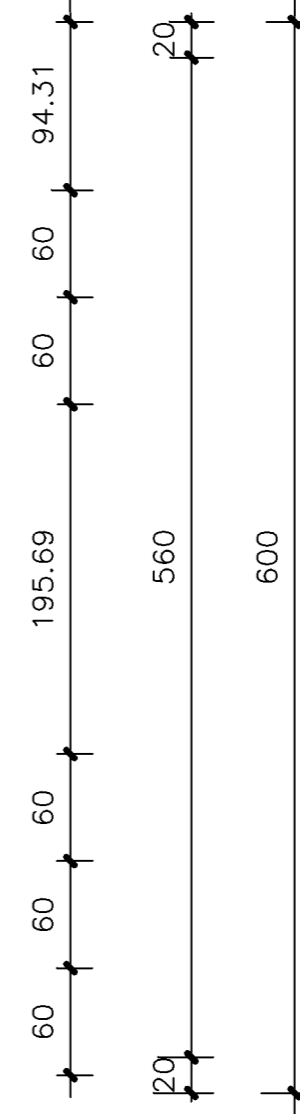


MOODBOARD

MATERIALIEN


Projekt 091

GRUNDRISS

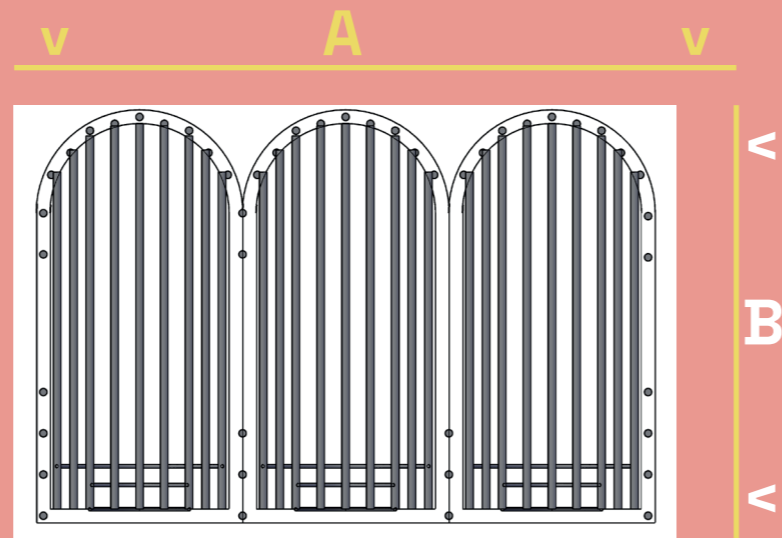
Projekt 091



ANSICHTEN

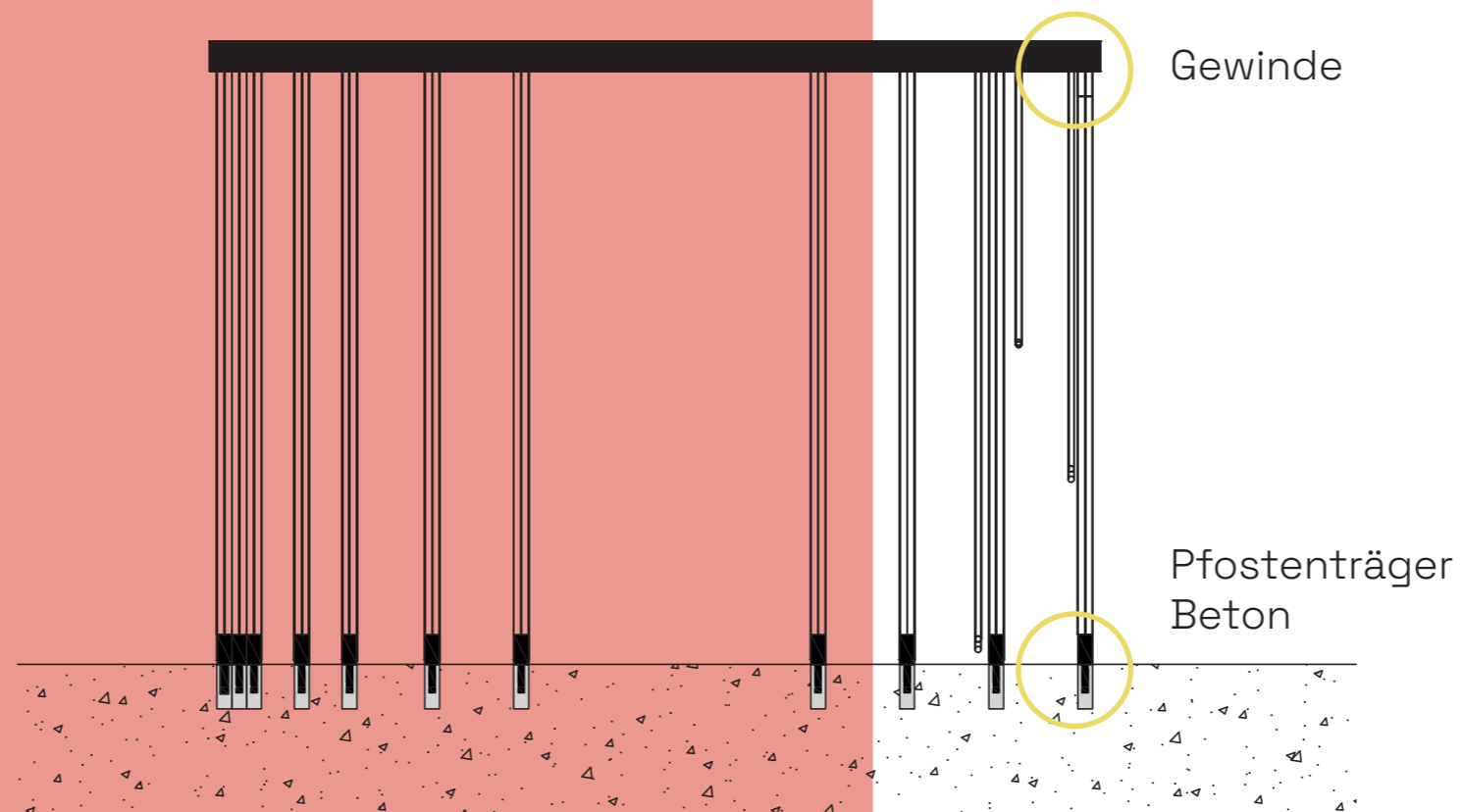


A



B

Projekt 091



PFOSTRÄGER

Um die vertikalen Stützen mit dem Untergrund zu befestigen, werden Pfosträger herangezogen, welche in den Boden einbetoniert und mit den Stützen verbunden werden.

GEWINDE

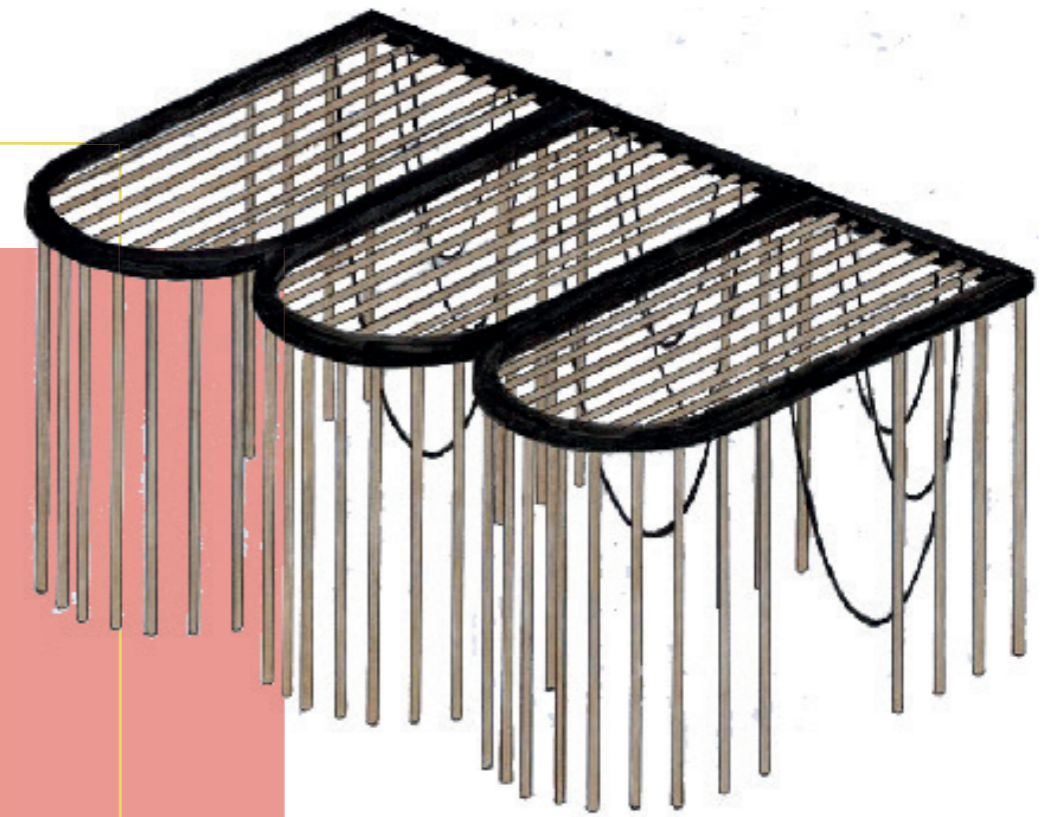
Eine Gewindebefestigung schafft die Verbindung zwischen den vertikalen und horizontalen Stützen und der Rahmenkonstruktion.

KARABINER


Die Karabiner befestigen die Seile an den horizontalen Sträben und lassen sich somit verschieben.

AXONOMETRIEN

Projekt 091



M 1:33



Projekt 091



le pavillon de jardin

MO DE LL FO TO S

le PAVILLON
de
jardin