



l
i
c
h
t
R
A
U
M
22



DER LICHTWÜRFEL

Der Lichtwürfel ist ein einfach aufgebauter Würfel aus Holz mit Ausfräsungen an allen vier Seitenwänden. Im Inneren befindet sich ein Leuchtkörper, welcher durch die Schlitze einen ganz speziellen Schatten wirft und dadurch entsteht ein ganz besonderes Lichterlebnis.

Durch seine einfache Konstruktion kann der Lichtwürfel in jeder beliebigen Größe hergestellt werden und so nicht nur im Innenraum als Dekoration verwendet werden sondern auch in größerer Ausführung. So könnte diese besondere Art von Lampe sogar die dunkelsten Ecken jeder Stadt erhellen.



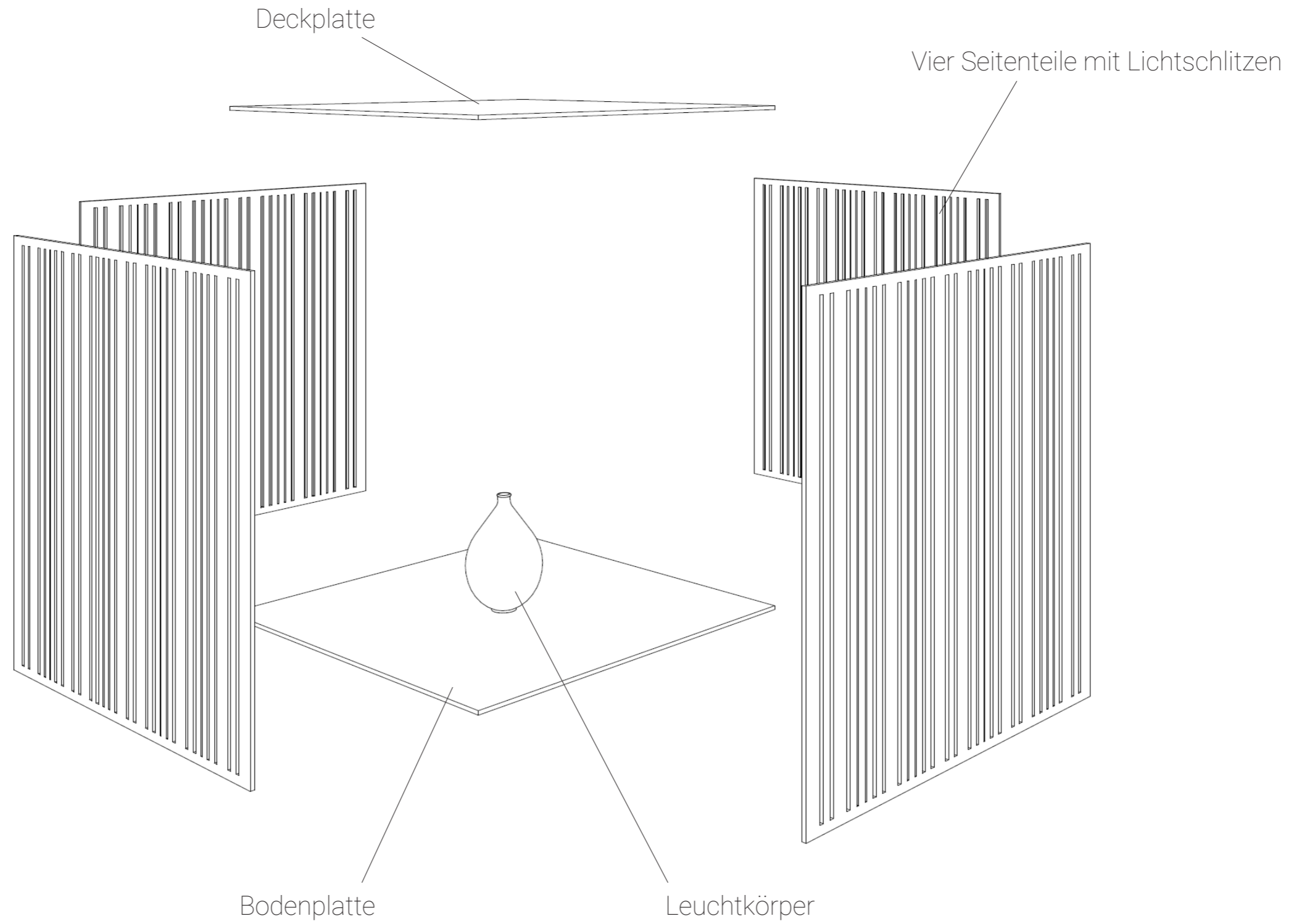
Ansicht




Der Lichtwürfel ist im Inneren weiß - damit das Licht noch besser reflektiert wird und Außen ist er schwarz, das verstärkt ebenfalls nochmal die Wirkung.

Der Würfel wird auf Gehrung zusammengeleimt, der Leuchtkörper wird im Inneren befestigt und durch ein Kabel welches durch einen der Schlitze geführt wird mit Strom versorgt.

EXPLOSIONSZEICHNUNG



MODELLFOTOS



Modell 1:1 (20 x 20 cm)



ANWENDUNGSBEREICHE INNEN



Perspektivische Darstellung

Im Innenraum ist der Lichtwürfel vielseitig einsetzbar, durch Dimensionänderung.

Zum Beispiel als:

- Tisch 75 x 75 cm
- Lampe 25 x 25 cm
- Beistelltisch 50 x 50 cm

Jedoch gibt es bei der Größenwahl keine Grenzen!

ANWENDUNGSBEREICH
AUSSEN

